

概要

自分の色の石を挟んで陣地を増やしていくリバーシのようなゲームですが、大きな違いが3つあります。

**CUATRO
QUATRO**
クアトロ・クアットロ

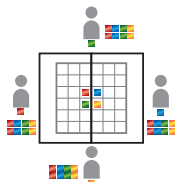
2人から4人まで
プレイ可能であること

挟んだ石をひっくり返すのでは
なく上に重ねていくこと

他人の色の石も
置くこと

準備

- 4色の石を1つずつ盤の中央に置きます。
- 各プレイヤーは4色の石を2つずつ計8つの石を持ちます(2人プレイの場合は3つずつ計12)。
- 各プレイヤーの色を決め(3人プレイの場合は1色が、2人プレイの場合は2色が誰にも関係無い色になります)、マーカーとしてその色の石1つを目の前に置きます。
- プレイする順番を決めます。



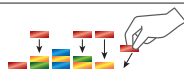
2枚のポストカードを繋げて
1つの盤面になります。

プレイ

- 1 4色の石の中から1つ選んで、盤上の同じ色の石と挟める位置に置きます。盤上に挟める場所が無い場合は、どこかの石に隣接する場所に自由に置くことができます。
- 2 挟んだ石の上に同色の石を積み重ねます(最大3段まで)。
- 3 次のプレイヤーも同様に行い、全員が置くと1ターン終了です。
- 4 2ターン目は1ターン目に使った以外の3つのうちから1つ、3ターン目は残り2つのうちから1つ、4ターン目は残り1つの石を置きます。
- 5 5ターン目はまた4つの石の中から選び、同様に手順1~4を繰り返し、8ターン目まで行って終了です(2人プレイの場合は12ターンまで)。
- 6 一番上の色の石のプレイヤーがそのマスの石を総取りとなります(3段の場合は3点、2段の場合は2点)。最終的に獲得した石の合計得点が高いプレイヤーが勝利となります。

補足

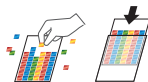
間に他の色の3段の石がある場合は右図のようになります。



もし途中でタイルが足りなくなった場合は、盤上の下の段になっているタイルと余っているタイルを取り替えてください(下の段のタイルの色は何色でも構いません)。

盤面は通常は表面が6×6、裏面が8×8となっています。お好みの方でプレイしてください。

タイルを仕舞う際はポストカードにタイルを置いてから一緒に袋に入れるとスムーズです。



アレンジルール

- 1 各プレイヤーの石の色を明かさないうちでプレイする。
- 2 1~4の数字カードを1枚引き、その順番でプレイする。4手番後にカードを再度引き、プレイ順を変える。

Overview

It is a reversi-like game where you increase your position by sandwiching it between your stones, but there are three major differences.

CUATRO QUATTRO

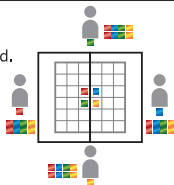
The game can be played by 2 to 4 players

To stack stones on top of each other instead of turning them over

The need to place stones of other people's colors in addition to one's own.

Preparation

- Place one stone of each of the four colors in the center of the board.
- Each player has two stones of each of the four colors, for a total of eight stones (For 2 players, each player has 3 pieces, for a total of 12 pieces).
- Each player decides on a color (one color is the neutral color for 3 players, and two colors for 2 players) and places a stone of that color in front of him or her as a marker.
- Decide the order in which to play.



Two postcards are joined together to form one board.

Play

- Select one of the four colored stones and place it in a position where it can be sandwiched between stones of the same color on the board. If there is no place on the board where it can be placed, it can be placed anywhere adjacent to any stone.
- Stack stones of the same color on top of the sandwiched stones (up to 3 levels).
- The next player does the same, and when everyone has placed, turn 1 ends.
- On turn 2, place one of the three stones except the one used on turn 1, on turn 3 place one of the remaining two, and on turn 4 place the remaining one.
- On turn 5, select another four stones and repeat steps 1 through 4 in the same manner, up to turn 8, and then finish (For 2 players, up to 12 turns).
- The player with the top-most colored stone wins all the stones in that square (3 points for 3-tier, 2 points for 2-tier). The player with the highest total stone score in the end wins.

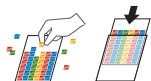
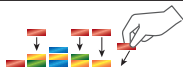
Supplement

If there are three stones of other colors in between, then the following is true.

If you run out of tiles in the middle of the game, replace the tiles in the lower tier on the board with the ones you have left over (the tiles in the lower tier can be of any color).

The board is 6x6 on the front and 8x8 on the back. You can play whichever you prefer.

Place the tile on the postcard and put the entire postcard in the bag.



Arrangement rules

- Play without revealing the color of each player's stones.
- Draw a numbered card from 1 to 4 and play in that order. After four turns, draw cards again to change the order of play.